



# **COOPEJUDICIAL, R.L.**

# **ESTADOS FINANCIEROS**

# **INTERMEDIOS**

# **AL**

# **31 DE MARZO DE 2009**

**pdfMachine** - is a pdf writer that produces quality PDF files with ease!

**Get yours now!**

"Thank you very much! I can use Acrobat Distiller or the Acrobat PDFWriter but I consider your product a lot easier to use and much preferable to Adobe's" A.Sarras - USA

**COOPERATIVA DE AHORRO Y CREDITO DE LOS SERVIDORES  
JUDICIALES, R.L. (COOPEJUDICIAL R.L.)**  
**BALANCES GENERALES**  
*Al 31 de marzo del 2009 y 2008*  
*(En colones sin céntimos)*

	<b>NOTAS</b>	<b>2009</b>	<b>2008</b>
<b>ACTIVO</b>			
<b>Disponibilidades</b>		<b>302,079,967</b>	<b>202,617,675</b>
Efectivo		9,969,463	73,976,702
Banco Central		28,692,792	0
Entidades financieras del país		263,417,712	128,640,973
<b>Inversiones en instrumentos financieros</b>	<b>7-a</b>	<b>1,661,746,936</b>	<b>922,724,600</b>
Mantenidas para negociar	<b>3</b>	357,643,407	11,518,606
Disponibles para la venta	<b>3</b>	1,303,925,520	909,848,424
Mantenidas al vencimiento		0	0
Productos por cobrar		178,009	1,357,570
<b>Cartera de Créditos</b>	<b>7-b</b>	<b>10,303,890,465</b>	<b>9,426,621,434</b>
Créditos Vigentes	<b>3</b>	10,235,947,765	9,106,355,333
Créditos Vencidos	<b>3</b>	328,235,104	484,308,461
Créditos en Cobro Judicial	<b>3</b>	4,501,988	0
Productos por cobrar		11,032,694	8,603,648
(Estimación por deterioro)		(275,827,086)	(172,646,008)
<b>Bienes realizables</b>		<b>0</b>	<b>159,959</b>
Otros bienes Bienes realizables		0	159,959
<b>Participaciones en el capital de otras empresas (Neto)</b>		<b>100,000</b>	<b>25,000</b>
<b>Inmuebles, mobiliario y equipo en uso Neto</b>	<b>7-c</b>	<b>261,286,170</b>	<b>222,422,474</b>
<b>Otros Activos</b>		<b>17,573,635</b>	<b>14,637,803</b>
Activos Intangibles		2,172,978	3,805,570
Otros Activos		15,400,657	10,832,233
<b>TOTAL DEL ACTIVO</b>		<b>12,546,677,173</b>	<b>10,789,208,945</b>


*Continúa*

*Las notas son parte integrante de los estados financieros*


**COOPERATIVA DE AHORRO Y CREDITO DE LOS SERVIDORES  
 JUDICIALES, R.L. (COOPEJUDICIAL R.L.)**  
**BALANCES GENERALES**  
*Al 31 de marzo del 2009 y 2008*  
*(En colones sin céntimos)*

	<b>NOTAS</b>	<b>2009</b>	<b>2008</b>
<b>PASIVOS Y PATRIMONIO</b>			
<b>PASIVOS</b>			
Obligaciones con el Público	7-d	3,243,107,664	3,316,988,433
A la Vista	6	354,689,602	322,879,209
A Plazo	6	2,854,983,643	2,970,792,589
Cargos financieros por pagar		33,434,419	23,316,635
<b>Obligaciones con entidades</b>	7-e	<b>3,721,948,683</b>	<b>3,149,528,658</b>
A plazo		3,716,483,997	3,146,773,932
Cargos financieros por pagar		5,464,686	2,754,726
<b>Cuentas por Pagar y Provisiones</b>	7-f	<b>1,114,202,349</b>	<b>937,703,096</b>
Provisiones		293,231,635	352,109,702
Otras cuentas por pagar diversas		820,970,714	585,593,394
<b>Otros Pasivos</b>		<b>0</b>	<b>1,793,501</b>
Ingresos Diferidos		0	1,793,501
<b>TOTAL DEL PASIVOS</b>		<b>8,079,258,696</b>	<b>7,406,013,688</b>
<b>PATRIMONIO</b>			
<b>Capital Social</b>	7-g	<b>3,289,815,311</b>	<b>2,428,702,050</b>
Capital pagado		3,289,815,311	2,428,702,050
<b>Ajustes al Patrimonio</b>		<b>208,098,824</b>	<b>162,583,008</b>
Superavit por revaluación inmuebles, mobiliario y equipo		203,770,258	161,996,808
Ajuste por valuación de Inversiones disponibles para la venta		4,328,566	586,200
<b>Reservas Patrimoniales</b>	7-h	<b>712,441,573</b>	<b>550,981,700</b>
<b>Resultados del período</b>		<b>257,062,769</b>	<b>240,928,499</b>
<b>TOTAL DEL PATRIMONIO</b>		<b>4,467,418,477</b>	<b>3,383,195,257</b>
<b>TOTAL DEL PASIVO Y PATRIMONIO</b>		<b>12,546,677,173</b>	<b>10,789,208,945</b>
<b>OTRAS CUENTAS DE ORDEN DEUDORAS</b>	8	<b>13,741,859,905</b>	<b>12,207,241,089</b>
Cuenta de orden por cuenta propia deudoras (810)		13,741,859,905	12,207,241,089

*Las notas adjuntas son parte integrante de los estados financieros*

  
 Miguel Hernández M.  
 Gerente General

  
 Oscar Umaña Ch.  
 Coordinador Financiero

  
 Miguel Alvarado O.  
 Auditor Interno

**COOPEJUDICIAL R.L.**  
**ESTADOS FINANCIEROS INTERMEDIOS**  
**Marzo 2009- Marzo 2008**

**COOPERATIVA DE AHORRO Y CREDITO DE LOS SERVIDORES  
JUDICIALES, R.L. (COOPEJUDICIAL R.L.)**  
**ESTADOS DE RESULTADOS**  
*Para los períodos terminados el 31 de marzo del 2009 y 2008*  
*(En colones sin céntimos)*

	<b>NOTAS</b>	<b>2009</b>	<b>2008</b>
<b>Ingresos Financieros</b>			
Por Disponibilidades		340,940	265,985
Por inversiones en instrumentos financieros		12,977,723	8,717,944
Por Cartera de Créditos	7-i	562,301,097	503,305,227
Por ganancia por diferencias de cambios y UD		482,953	88,025
Por ganancia en instrumentos financieros mantenidos para nego		8,306,572	698,845
Por ganancia en instrumentos financieros disponibles para la ve		18,732,325	1,713,699
Por otros ingresos financieros		1,452,624	968,407
<b>Total Ingresos Financieros</b>		<b>604,594,234</b>	<b>515,758,132</b>
<b>Gastos Financieros</b>			
Por Obligaciones con el Público		103,547,530	88,276,205
Por Obligaciones con Entidades Financieras		129,100,497	60,961,712
Por pérdidas por diferencias de cambio y UD		310,903	246,168
<b>Total Gastos Financieros</b>	7-j	<b>232,958,930</b>	<b>149,484,085</b>
Por estimación de deterioro de activos		0	19,079,697
Por recuperación de activos y disminución de estimaciones y provisiones		0	0
<b>RESULTADO FINANCIERO</b>		<b>371,635,304</b>	<b>347,194,350</b>
<b>Otros Ingresos de Operación</b>			
Por comisiones por servicios		656,367	513,027
Por bienes realizables		4,744	0
Por otros ingresos operativos		13,958,200	6,487,534
<b>Total Otros Ingresos de Operación</b>		<b>14,619,311</b>	<b>7,000,561</b>
<b>Otros Gastos de Operación</b>			
Por provisiones		4,799,429	3,932,768
Por otros gastos operativos		3,183,171	946,452
<b>Total Otros Gastos de Operación</b>		<b>7,982,600</b>	<b>4,879,220</b>
<b>RESULTADO OPERACIONAL BRUTO</b>		<b>378,272,015</b>	<b>349,315,691</b>

*Continúa*

pdfMachine - is a pdf writer that produces quality PDF files with ease!

Get yours now!

"Thank you very much! I can use Acrobat Distiller or the Acrobat PDFWriter but I consider your product a lot easier to use and much preferable to Adobe's" A.Sarras - USA


**COOPERATIVA DE AHORRO Y CREDITO DE LOS SERVIDORES  
 JUDICIALES, R.L. (COOPEJUDICIAL R.L.)  
 ESTADOS DE RESULTADOS**  
*Para los períodos terminados el 31 de marzo del 2009 y 2008*  
*(En colones sin céntimos)*

	<b>NOTAS</b>	<b>2009</b>	<b>2008</b>
<b>Gastos Administrativos</b>			
Por gastos de personal		79,900,098	71,390,576
Por otros gastos de Administración		29,199,577	25,643,964
<b>Total Gastos Administrativos</b>	<b>7-k</b>	<b>109,099,675</b>	<b>97,034,540</b>
<b>RESULTADO OPERACIÓN NETO ANTES DE IMPUESTO Y PARTICIPACIONES SOBRE LA UTILIDAD</b>		<b>269,172,340</b>	<b>252,281,151</b>
Participaciones sobre la Utilidad		12,109,571	11,352,652
<b>RESULTADO DEL PERIODO</b>		<b>257,062,769</b>	<b>240,928,499</b>

*Las notas adjuntas son parte integrante de los estados financieros*

  
 Miguel Hernández M.  
 Gerente General

  
 Oscar Umaña Ch.  
 Coordinador Financiero

  
 Miguel Alvarado O.  
 Auditor Interno

**COOPEJUDICIAL R.L.**  
**ESTADO DE FLUJOS DE EFECTIVO**  
**PARA LOS PERIODOS TERMINADOS EL 31 DE MARZO 2009 Y 30 DE MARZO 2008**  
**(en colones sin céntimos)**

	<u>NOTAS</u>	<u>MARZO</u> <u>2009</u>	<u>MARZO</u> <u>2008</u>
<b>Flujo de Efectivo de las Actividades de Operación</b>			
Resultado del periodo		257,062,769	240,928,499
<b>Partidas aplicadas a resultados que no requieren uso de fondos</b>			
Ganancia o pérdida por venta de activos recibidos en dación de pago y de inmuebles, mobiliario y equipo.		4,744	158,143
Ganancias o pérdidas por diferencias de cambio y UD, netas		(57,223)	0
Pérdidas por estimación por deterioro cartera de créditos		(26,274,313)	19,079,697
Pérdidas por estimación por deterioro de inversiones		0	(151,454)
Pérdidas por otras estimaciones		0	(39,549,590)
Gastos por provisión para prestaciones sociales, neto de pagos.		(12,620,425)	3,932,768
Depreciaciones y amortizaciones		(8,179,038)	4,234,926
<b>Variación en los activos (aumento), o disminución</b>			
Créditos y Avances en efectivo		(973,519,076)	(1,437,389,598)
Bienes Realizables		0	(60,856)
Productos por cobrar		(2,429,047)	315,819
Otros activos		(2,935,832)	(4,683,386)
<b>Variación neta en los pasivos, aumento o (disminución).</b>			
Obligaciones a la vista y a plazo		306,393,805	494,208,310
Otras cuentas por pagar y provisiones		74,445,917	16,564,662
Productos por pagar		10,708,355	786,797
Otros pasivos		0	(49,093)
<b>Flujos netos de efectivo de actividades de operación:</b>		<b>(377,399,364)</b>	<b>(701,674,356)</b>
<b>Flujos netos de efectivo usados en actividades de Inversión</b>			
Aumento en Instrumentos financieros (excepto mantenidos para negociar		903,918,823	(656,492,902)
Disminución en instrumentos (excepto mantenidos para negociar)		(400,006,697)	769,461,427
Adquisición de inmuebles, mobiliario y equipo		(6,495,985)	(19,557,016)
Venta de inmuebles, mobiliario y equipo		0	15,738,828
Participaciones en efectivo en el capital de otras empresas		0	75,000
Otras actividades de inversión		(16,163,248)	(3,932,768)
<b>Flujo neto de efectivo en actividades de Inversión</b>		<b>481,252,893</b>	<b>105,292,569</b>

*Continúa*

**pdfMachine - is a pdf writer that produces quality PDF files with ease!**

**Get yours now!**

"Thank you very much! I can use Acrobat Distiller or the Acrobat PDFWriter but I consider your product a lot easier to use and much preferable to Adobe's" A.Sarras - USA

**COOPEJUDICIAL R.L.**  
**ESTADO DE FLUJOS DE EFECTIVO**  
**PARA LOS PERIODOS TERMINADOS EL 31 DE MARZO 2009 Y 30 DE MARZO 2008**  
**(en colones sin céntimos)**

	<u>NOTAS</u>	<u>MARZO</u> <u>2009</u>	<u>MARZO</u> <u>2008</u>
<b>Flujos netos de efectivo usados en actividades de financiamiento.</b>			
Otras Obligaciones financieras nuevas		1,034,988,575	688,945,020
Pago de Obligaciones		(848,041,179)	(119,996,090)
Pago de dividendos		(349,143,060)	(290,455,764)
Aportes de capital recibidos en efectivo		511,970,201	434,216,544
<b>Flujos netos de efectivo usados en actividades de financiamiento.</b>		<b>349,774,537</b>	<b>712,709,710</b>
Aumento neto en efectivo y equivalentes		<b>453,628,066</b>	<b>116,327,923</b>
Efectivo y equivalentes al inicio del año		835,963,748	719,635,825
Efectivo y equivalentes al final del período	2.1	<b>1,289,591,814</b>	<b>835,963,748</b>

*Las notas adjuntas son parte integrante de los estados financieros*

 <b>Miguel Hernández M.</b> Gerente General	 <b>Oscar Umaña Ch.</b> Coordinador Financiero	 <b>Miguel Alvarado O.</b> Auditor Interno
--	---	---

**COOPEJUDICIAL R.L.**  
**ESTADO DE CAMBIOS EN EL PATRIMONIO NETO**  
**PARA EL PERIODO TERMINADO 31 MARZO 2009 Y 31 MARZO 2008**  
**(en colones sin céntimos)**

	Notas	Capital Social	Ajustes al patrimonio	Reservas Patrimoniales	Resultados acumuladas al principio del periodo	Total
<b>Saldo al 01 de marzo del 2008</b>		<b>2,396,867,434</b>	<b>162,906,026</b>	<b>552,545,970</b>	<b>373,274,608</b>	<b>3,485,594,038</b>
Resultado del periodo 2008					698,286,119	698,286,119
Dividendos por periodo 2007				0	(373,274,608)	(373,274,608)
Reservas Legales y otras reservas estatutarias				189,226,321		189,226,321
Capital pagado adicional		490,402,591			0	490,402,591
Superávit por revaluación de inmuebles, mobiliario y equipo			41,773,450			41,773,450
Ajuste por valuación inversiones disponibles para la venta, neto impuesto sobre renta			11,800,377			11,800,377
Ajuste por valuación de instrumentos financieros restringidos, neto impuesto sobre renta			(234,399)			(234,399)
<b>Saldo al 31 diciembre, 2008</b>		<b>2,887,270,025</b>	<b>216,245,454</b>	<b>741,772,291</b>	<b>698,286,119</b>	<b>4,543,573,889</b>
<b>Saldo al 01 de enero del 2009</b>		<b>2,887,270,025</b>	<b>216,245,454</b>	<b>741,772,291</b>	<b>698,286,119</b>	<b>4,543,573,889</b>

*Continúa*

**pdfMachine** - is a pdf writer that produces quality PDF files with ease!

**Get yours now!**


"Thank you very much! I can use Acrobat Distiller or the Acrobat PDFWriter but I consider your product a lot easier to use and much preferable to Adobe's" A.Sarras - USA





**COOPEJUDICIAL R.L.**  
**ESTADO DE CAMBIOS EN EL PATRIMONIO NETO**  
**PARA EL PERIODO TERMINADO 31 MARZO 2009 Y 31 MARZO 2008**  
**(en colones sin céntimos)**

	Notas	Capital Social	Ajustes al patrimonio	Reservas Patrimoniales	Resultados acumuladas al principio del periodo	Total
<b>Originados en el Periodo 2009:</b>						
Ajuste por valuación inversiones disponibles para la venta, neto impuesto sobre renta			(8,137,834)			(8,137,834)
Ajuste por valuación de instrumentos financieros restringidos, neto impuesto sobre renta			(8,796)			(8,796)
Resultado del periodo 2009					257,062,768	257,062,768
Reservas Legales y otras reservas estatutarias				(29,330,718)		(29,330,718)
Dividendos del período 2008		349,143,059			(349,143,059)	0
Capital pagado adicional		53,402,227			(349,143,059)	(295,740,832)
<b>Saldo al 31 marzo del 2009</b>		<b>3,289,815,311</b>	<b>208,098,824</b>	<b>712,441,573</b>	<b>257,062,769</b>	<b>4,467,418,477</b>

*Las notas adjuntas son parte integrante de los estados financieros*

  
**Miguel Hernández M.**  
**Gerente General**

  
**Oscar Umaña Ch.**  
**Coordinador Financiero**

  
**Miguel Alvarado O.**  
**Auditor Interno**

**pdfMachine** - is a pdf writer that produces quality PDF files with ease!

**Get yours now!**

"Thank you very much! I can use Acrobat Distiller or the Acrobat PDFWriter but I consider your product a lot easier to use and much preferable to Adobe's" A.Sarras - USA

**COOPERATIVA DE AHORRO Y CRÉDITO DE LOS SERVIDORES JUDICIALES, R.L.**  
**(COOPEJUDICIAL, R.L.)**  
**(San José, Costa Rica)**

**NOTAS A LOS ESTADOS FINANCIEROS**

*Al 31 de marzo del 2009 y 2008*  
*(En colones costarricenses sin céntimos)*

**Nota 1- Información General**

La *Cooperativa de Ahorro y Crédito de los Servidores Judiciales, R.L. (COOPEJUDICIAL, R.L.)* está domiciliada en la provincia de San José e inscrita mediante resolución número C-474, en cumplimiento de lo dispuesto por del artículo 318 del Código de Trabajo y artículo 74 de la Ley Orgánica del Ministerio de Trabajo y Bienestar Social.

- i. Constituida en la Provincia de Cartago, Costa Rica.
- ii. La naturaleza de sus operaciones es el ahorro y crédito, su creación se realizó básicamente para satisfacer necesidades de crédito de sus asociados y estimular el ahorro y crédito sistemático como un medio para mejorar sus condiciones económicas y sociales.
- iii. No pertenece a ninguna empresa controladora, grupo o conglomerado financiero.
- iv. No cuenta con sucursales, agencias
- v. Coopejudicial R. L. no posee cajeros automáticos bajo su control.
- vi. Dirección del sitio web: [www.coopejudicial.com](http://www.coopejudicial.com).
- vii. Número de trabajadores al final del período

	<u><b>31-03-2009</b></u>	<u><b>31-03-2008</b></u>
Número de trabajadores al final del periodo:	24	33

**Nota 2- Declaración de las bases para la elaboración de los estados financieros, así como las políticas contables específicas seleccionadas y aplicadas para las transacciones y sucesos significativos**

**a. Base de preparación**

Los estados financieros han sido preparados en apego a las disposiciones legales, reglamentarias y normativa emitida por el BCCR, la SUGEF y el CONASSIF, y en los aspectos no previstos se aplican las normas internacionales de información financiera (NIIF, NIC) relacionadas con la actividad de intermediación financiera y el sector cooperativo. El CONASSIF dispuso adoptar las NIIF parcialmente a partir del 1 de enero del 2004. A partir del 01 de enero del 2008, entró en vigencia una normativa complementaria emitida por el CONASSIF, con el objeto regular la adopción y la aplicación de las Normas Internacionales de Información Financiera (en adelante *NIIF*) y las interpretaciones correspondientes (interpretaciones *SIC* y *CINIIF*), considerando tratamientos especiales para algunos procedimientos contables, así como la escogencia entre el tratamiento de referencia y el alternativo a aplicar en las transacciones contables. Las principales diferencias con las NIIF.

**b. Reconocimiento de ingresos y gastos**

La Cooperativa de Ahorro y Crédito de los Servidores Judiciales R. L., (COOPEJUDICIAL R. L.), registra los ingresos y gastos financieros devengados (base de devengo), sobre la cartera de préstamos y captación de sus Asociados, aplicando tasas legales de interés sobre saldos, respetando las normas internacionales de información financiera. Los ingresos financieros del período contemplan intereses sobre préstamos e inversiones en valores y depósitos, los gastos financieros por su parte, incluyen intereses reconocidos en obligaciones con los Asociados e instituciones financieras del país. De acuerdo con las disposiciones vigentes la Cooperativa no registra intereses con operaciones con más de 180 días de atraso, en caso de recuperación los ingresos por intereses se reconocen sobre la base de efectivo.

**c. Determinación de estimación por incobrabilidad**

Se establece una estimación de incobrabilidad conforme a las estipulaciones dictadas por la Superintendencia General de Entidades Financieras según la Normativa 1-05, dictada por esta misma entidad.

**d. Principales políticas contables utilizadas**

**2.1 Efectivo y Equivalentes de efectivo**

Como efectivo y su equivalente se considera el saldo del rubro de disponibilidades, los depósitos a la vista y a plazo los cuales se encuentran en instrumentos financieros mantenidos para negociar y disponibles para la venta, con la intención de convertirlos en efectivo en un plazo no mayor a dos meses, y negociables en una bolsa de valores regulada.

**COOPEJUDICIAL R.L.**  
**ESTADOS FINANCIEROS INTERMEDIOS**  
**Marzo 2009- Marzo 2008**

Las partidas correspondientes a equivalentes de efectivo mostradas en el estado de flujos de efectivo se presentan así:

	<b>31/03/2009</b>	<b>31/03/2008</b>
Caja y Bancos	302,079,967	202,617,675
Fondos Inversión a la vista	865,073,488	324,614,686
Inversión a plazo con vencimiento no mayor a dos meses	122,438,359	308,731,387
<b>Efectivo y equivalentes en el Estado de flujos de efectivo</b>	<b>1,289,591,814</b>	<b>835,963,748</b>

## **2.2 Inversiones en instrumentos financieros**

La normativa actual permite mantener las inversiones en valores para negociación, valoradas a mercado a través del estado de resultados, disponibles para la venta y mantenidas al vencimiento. Las inversiones para negociación son valoradas a mercado a través del patrimonio o estado de resultados según corresponda y las disponibles para la venta se valoran a precios de mercado utilizando el vector de precios.

Las inversiones que se mantienen al vencimiento se registran a su costo de adquisición. El efecto de la valoración a precios de mercado de las inversiones para negociación y las valoradas a precio de mercado a través del patrimonio o estado de resultados. El efecto de la valoración a precios de mercado de las inversiones disponibles para la venta se incluye en una cuenta patrimonial hasta que se realicen o se vendan.

La compra y venta de activos financieros se reconocen por el método de la fecha de liquidación que es aquella en que se entrega o recibe un activo.

Las recompras no se valoran a precios de mercado.

Las inversiones que por algún motivo se encuentren comprometidas se incluyen en una cuenta individual, siempre distinguiéndolas por su naturaleza.

## **2.3 Cartera de crédito y estimación de incobrabilidad**

La SUGEF define como crédito las operaciones formalizadas por un intermediario financiero cualquiera que sea la modalidad, en la cual el intermediario asume un riesgo. Se consideran crédito los préstamos, el descuento de documentos, la compra de títulos, las garantías en general, los anticipos, los sobregiros en cuenta corriente, las aceptaciones bancarias, los intereses y la apertura de cartas de crédito.

La cartera de crédito se valúa de conformidad con las disposiciones establecidas por la SUGEF. Hasta el 08 de octubre del 2006 se definía la estimación de incobrables según el acuerdo SUGEF 1-95; el 09 de octubre del 2006 entró en vigencia el acuerdo SUGEF 1-05. Las políticas utilizadas en las fechas descritas en el párrafo anterior son las siguientes:

**pdfMachine - is a pdf writer that produces quality PDF files with ease!**

**Get yours now!**

"Thank you very much! I can use Acrobat Distiller or the Acrobat PDFWriter but I consider your product a lot easier to use and much preferable to Adobe's" A.Sarras - USA

## **1- 09 de octubre del 2006**

El objetivo del acuerdo SUGEF 1-05, Normas Generales para Clasificación y Calificación de los Deudores para la cartera de créditos según el riesgo y para la constitución de las provisiones o estimaciones correspondientes es: “Cuantificar el riesgo de crédito de los deudores y constituir estimaciones para salvaguardar la estabilidad y solvencia de los intermediarios financieros”.

Dicho acuerdo se divide en las siguientes secciones:

### **a. Calificación de deudores**

#### **Comportamiento histórico de pago**

- a. Atraso máximo y atraso medio.
- b. Calificación del comportamiento según la SUGEF.
- c. Calificación directa en nivel 3.

#### **Documentación mínima**

- a. Información general del deudor.
- b. Documentos de aprobación de cada operación.
- c. Información financiera del deudor y fiadores avalistas.
- d. Análisis financiero.
- e. Información sobre las garantías utilizadas como mitigadoras de riesgo.

#### **Análisis de garantías**

- a. Valor de mercado.
- b. Actualización del valor de la garantía.
- c. Porcentaje de aceptación.

**Calificación del deudor: A1 - A2 - B1 - B2 - C1 - C2 - D - E**

#### **Calificación directa en cat. E**

### **b. Definición de la estimaciones**

Los aspectos fundamentales para definir la estimación estructurada son:

- Estimación estructural.
- Equivalente de crédito.
- Garantías.
- Uso de calificaciones.
- Condiciones generales de las garantías.
- Estimación mínima.
- Operaciones especiales.

- Calificación de deudores recalificados.

A continuación se presentan los cuadros para definir la categoría de riesgo de una operación, la cual se asigna de acuerdo con el nivel más bajo de los tres componentes de evaluación según la combinación del cuadro siguiente:

#### Definición de la categoría de riesgo

<i>Categoría de riesgo</i>	<i>Componente de mora (días)</i>	<i>Componente de pago histórico</i>	<i>% estimación</i>
A1	≤ 30	Nivel 1	0,5%
A2	≤ 30	Nivel 2	2%
B1	≤ 60	Nivel 1	5%
B2	≤ 60	Nivel 2	10%
C1	≤ 90	Nivel 1	25%
C2	≤ 90	Nivel 1 ó 2	50%
D	≤ 120	Nivel 1 ó 2	75%
E	> o ≤ 120	Nivel 1, 2 ó 3	100%

#### Definición de la categoría del componente de pago histórico

<i>Categoría</i>	<i>Atraso máximo</i>	<i>Atraso máximo medio</i>
1	Hasta 30 días	Hasta 10 días
2	> 30 y 60 días	> 10 y 20 días
3	> 60 y 90 días	> 20 y 30 días
4	> 90 y 120 días	> 30 y 40 días
5	> 120 días	> 40 días

#### Definición del nivel del componente de pago histórico

<i>Nivel</i>	<i>Rango indicador</i>
1	Igual o menor a 2,33
2	Mayor a 2,33 e igual o menor a 3,66
3	Mayor de 3,66

Una vez asignados las condiciones indicadas anteriormente así como las categorías de riesgo según los cuadros anteriores, se procede a la definición del monto de la estimación al aplicar la metodología de la estimación estructurada según la siguiente fórmula:

La estimación estructural se determina por cada operación y se calcula así:

(Saldo total adeudado – valor ajustado ponderado de la garantía) x % de la estimación de la categoría del deudor o codeudor (el que tenga la categoría de menor riesgo).

**Ponderación del valor ajustado:**

100% entre categorías A1 y C2.

80% categoría D (no se aplica en todas las garantías).

60% categoría E (no se aplica en todas las garantías). Se pondera a 0% después de 24 meses en E.

Para la aplicación de la normativa 1-05 la cartera se divide en dos grandes grupos designados Grupo 1 y Grupo 2, actualmente la Cooperativa aplica como Grupo2; con las siguientes condiciones:

**Grupo 2**

**Aprobación y seguimiento** Comportamiento de pago histórico  
Morosidad  
≤ €50,0 millones

**2.4 Inmuebles, mobiliario y equipo**

La propiedad, el mobiliario y el equipo en uso son registrados originalmente al costo.

La depreciación de edificios, el mobiliario y el equipo se calcula por el método de línea recta sobre los años de vida útil estimada y se detalla en nota a los estados financieros.

Las tasas anuales de depreciación de activos son:

Edificios	50 años
Vehículos	10 años
Mobiliario y equipo	10 años
Equipo de cómputo	3 a 5 años

**2.5 Cargos diferidos**

Los cargos diferidos se valúan al costo y se registran en moneda nacional. Para su amortización se siguen el método de línea recta, en cuotas mensuales por los términos permitidos por la Superintendencia General de Entidades Financieras.

**2.6 Participaciones en el capital social de otras empresas**

La Cooperativa tiene participación en el capital de otras empresas, sobre las cuales no se ejerce influencia significativa.

**2.7 Método de contabilización de productos por cobrar**

La contabilización de los productos por cobrar es por el método de devengado. En atención a la normativa vigente no se acumula dichos productos en operaciones de crédito con atraso superior a 180 días; el producto financiero de estos créditos se registra contra su cobro.

## **2.8 Transacciones en monedas extranjeras**

El BCCR es la entidad encargada de la administración del sistema bancario nacional y de regular la paridad de la moneda respecto al valor de otras monedas. Al 31 de marzo de 2008 y 2007 los tipos de cambio para la compra de US\$1,00 son ¢558.42 y ¢491.64 respectivamente.

La moneda funcional de Coopejudicial, R. L., es el colón costarricense, la cual a la vez es la moneda de presentación de los estados financieros.

### **Valuación de activos y pasivos en monedas extranjeras:**

Al determinar la situación financiera y los resultados de las operaciones Coopejudicial, R.L., valúa y ajusta sus activos y pasivos denominados en monedas extranjeras al tipo de cambio vigente a la fecha de cierre, así:

<b>Concepto</b>	<b>Valuación</b>	<b>Criterio</b>
Activos	Tipo de cambio de compra	BCCR
Pasivos	Tipo de cambio de compra	BCCR

## **2.9 Costos por intereses**

Los costos por intereses son reconocidos como gastos en el período en que se incurren.

## **2.10 Valuación de activos intangibles**

Son registrados originalmente al costo. Su amortización es calculada por el método de línea recta sobre el período de su vigencia. El *software* se amortiza en un período de cinco años.

## **2.11 Provisión para prestaciones legales**

De acuerdo con las disposiciones del Código de Trabajo y de la Ley de Protección al Trabajador, las compensaciones que van acumulándose a favor de los empleados por concepto de preaviso y cesantía, pueden llegar a ser pagadas en caso de despido con responsabilidad patronal o fallecimiento.

## **2.12 Capital Social**

El capital social cooperativo es de carácter variable e ilimitado y está formado por el aporte establecido en el Estatuto Social y se encuentra regulados por la Ley número 6756 de Asociaciones Cooperativas.



### **2.13 Cambio en políticas contables**

Los cambios en las políticas contables se reconocen retroactivamente a menos que los importes de cualesquiera ajustes resultantes relacionados con períodos anteriores no puedan ser determinados razonablemente.

Coopejudicial no ha sufrido cambios en sus políticas contables internas y se ha ajustado a la normativa dictada por la SUGEF

### **2.14 Ingresos por comisiones de crédito**

Las comisiones por el otorgamiento de créditos se registran como resultados del período. La cooperativa registra una comisión de crédito, la cual está directamente asociada con la cuota de cada crédito.

### **2.15 Errores fundamentales**

La corrección de errores fundamentales que se relacionen con períodos anteriores se ajusta retroactivamente para restaurar comparabilidad. El importe de la corrección que se determine en el período corriente es incluido en la determinación del resultado del período. A la fecha Coopejudicial no ha detectado errores fundamentales.

### **2.16 Valuación de otras cuentas por cobrar**

Independientemente de la probabilidad de cobro, si una partida de las otras cuentas por cobrar no es recuperada en un lapso de 180 días desde la fecha de su exigibilidad, se debe contabilizar una estimación del 100% del valor de registrado. Para el cierre de marzo 2009, la cooperativa no mantiene Otras cuentas por cobrar.

### **2.17 Valuación de activos intangibles**

Son registrados originalmente al costo. Su amortización es calculada por el método de línea recta sobre el período de su vigencia.

### **2.18 Deterioro de los activos**

La Cooperativa reconoce el deterioro de los activos a través del tiempo, de acuerdo con lo que establece la Norma Internacional de Contabilidad N° 36 (NIC 36).

**Principales diferencias entre la base contable utilizada y las normas internacionales de información financiera.**

Para normar su implementación el CONASSIF emitió la “Normativa Contable Aplicable a las Entidades Supervisadas por la SUGEF, la SUGEVAL y la SUPEN, y a los emisores no financieros.

El CONASSIF ha establecido cuáles políticas contables deben ser utilizadas en los casos en que las normas incluyen un tratamiento alternativo.

Algunas estimaciones, provisiones y reservas se establecen con base en la legislación pertinente o requerimientos de las entidades reguladoras, con valores que no conforman necesariamente la realidad económica de los hechos que fundamentan la aplicación de las normas. Tales estimaciones y provisiones incluyen principalmente las siguientes:

**Estimación por deterioro del valor e incobrabilidad de cuentas y comisiones por cobrar**

Independientemente de la probabilidad de cobro, si una partida no se recupera en un lapso de 120 días desde la fecha de su exigibilidad se debe contabilizar una estimación de 100% del valor registrado, tratamiento que difiere de las NIC.

**Estimación por deterioro e incobrabilidad para cartera de créditos**

La evaluación de cobrabilidad de créditos se limita a parámetros y porcentajes de estimación que a veces no contemplan otros aspectos que son válidos en la determinación de las expectativas de cobrabilidad y realización de esos activos.

**Estimación por deterioro de bienes realizables**

Los bienes realizables no vendidos en el plazo de dos años contados a partir de la fecha de su adquisición deben estimarse por su valor contable independientemente de su valor de mercado, mientras que las normas requieren que este tipo de activos se valúe al menor entre su valor en libros y el avalúo.

**Norma Internacional de Contabilidad No. 1: Presentación de estados financieros**

El CONASSIF ha establecido la adopción en forma parcial de las NIIF. Esta situación se aparta del espíritu de la NIC 1 que requiere que se cumplan todas las normas y sus interpretaciones si se adoptan las NIIF.

**Norma Internacional de Contabilidad No. 7: Estado de flujos de efectivo**

El CONASSIF requiere la aplicación del método indirecto para la elaboración del estado de flujos de efectivo, sin la opción de poder elegir el método directo, el cual también es permitido por las NIIF.

### **Norma Internacional de Contabilidad No. 16: Propiedades, Planta y Equipo**

La Norma Internacional de Contabilidad 16, permite a la entidad elegir entre el método del costo o el método de revaluación para valorar sus activos Propiedades, Planta y Equipo, mientras que el CONASSIF exige que los bienes inmuebles deben ser contabilizados a su valor revaluado, menos la depreciación acumulada y el importe acumulado de pérdidas por deterioro de valor.

El CONASSIF permite la revaluación de activos mediante el índice de Precios al Productor Industrial (IPPI) y que al menos cada cinco años se realice un peritazgo por un profesional independiente. La Norma requiere que la revaluación de activos se efectúe mediante la tasación por avalúo de los bienes.

La SUGEF permite a los bancos del estado el capitalizar el superávit por revaluación generado por sus activos revaluados. Esta práctica se aleja de lo establecido en las NIIF. Asimismo, en caso de requerir registrar un deterioro en el valor de los activos revaluados el efecto se deberá incluir en resultados cuando lo requerido por la NIC 36 era disminuir el superávit por reevaluación.

La NIC 16 requiere que los activos que se encuentran en desuso se sigan depreciando. Las normas establecida por SUGEF permiten el que cese el registro de la depreciación en los activos en desuso.

### **Norma Internacional de Contabilidad No. 37: Provisiones, activos y pasivos contingentes**

Algunas superintendencias requieren que se mantenga el registro de algunas provisiones que no cumplen con lo establecido por las NIIF.

### **Norma Internacional de Contabilidad No. 39: Instrumentos Financieros Reconocimiento y Medición**

La NIC 39 revisada introdujo cambios en relación con la clasificación de los instrumentos financieros, los cuales no han sido adoptados. Algunos de estos cambios son:

- Se establece la opción de clasificar los préstamos y las cuentas por cobrar como disponibles para la venta.
- Los valores cotizados en un mercado activo podrán clasificarse como disponibles para la venta, mantenidos para negociar o mantenidos hasta su vencimiento.
- La categoría de préstamos y cuentas por cobrar se amplió para incluir a los préstamos y cuentas por cobrar comprados y no cotizados en un mercado activo

El CONASSIF estableció montos máximos de ventas de inversiones mantenidas hasta el vencimiento, que no tienen efecto en la clasificación del portafolio de inversiones.

El CONASSIF requiere para carteras mancomunadas, fondos de inversión y fondos de pensión, que las inversiones se mantengan como disponibles para la venta. La NIC 39 permite otras clasificaciones de acuerdo con la intención para lo cual se han adquirido.

**COOPEJUDICIAL R.L.**  
**ESTADOS FINANCIEROS INTERMEDIOS**  
**Marzo 2009- Marzo 2008**

*Nota 3- Información de apoyo para las partidas presentadas en el cuerpo de cada uno de los Estados Financieros, presentadas de manera sistemática en el mismo orden en que figuren en los Estados Financieros*

**Inversiones en valores:**

Los instrumentos financieros están valuados al costo amortizado y se encuentran invertidos en su totalidad en instituciones financieras del país y se clasifican de acuerdo con lo dispuesto en el plan de cuentas para entidades financieras vigente.

	<u>31-03-2009</u>	<u>31-03-2008</u>
Inversiones cuyo emisor es del país	1,661,568,927	921.367.030

**Cartera de Crédito:**

	<u>31/03/2009</u>	<u>31/03/2008</u>
Cartera de crédito originada por la entidad	10,568,684,858	9,590,663,794
Cartera de crédito comprada por la entidad		0
<b>Total</b>	<b><u>10,568,684,858</u></b>	<b><u>9,590,663,794</u></b>

**Estimación para créditos incobrables**

a) Saldo al inicio de marzo 2008	171,188,569
b) Más o menos:	
bi. Estimación cargada a Resultados	108,952,335
bii. Ajuste estimación productos	0
biii. Estimación cargada a créditos insolutos o castigados	<u>-4,313,818</u>
<b>c) Saldo al final del año anterior 2008</b>	<b><u>275,827,086</u></b>
d) Más o menos:	275,827,086
di. Estimación cargada a Resultados	0
bii. Estimación productos	0
diii. Estimación cargada a créditos insolutos o castigados	<u>0</u>
<b>e) Saldo al final de marzo 2009</b>	<b><u>275,827,086</u></b>

**COOPEJUDICIAL R.L.**  
**ESTADOS FINANCIEROS INTERMEDIOS**  
**Marzo 2009- Marzo 2008**

*Concentración de la cartera por tipo de garantía*

Tipo de Garantía	31/03/2009		31/03/2008	
	Cantidad de Operaciones	Monto	Cantidad de Operaciones	Monto
Aval	407	217,800,397	406	269,395,971
Capital	5,062	1,104,628,381	3,191	748,077,420
Certificados	57	148,920,435	60	204,955,807
F.I.C.	0	0	83	2,711,459
Fiduciario	6,733	8,286,918,696	5,661	7,595,054,525
Hipoteca	51	542,200,791	47	454,331,428
Plan 5000	10	1,721,105	9	869,544
Prendario	9	43,947,807	10	50,198,753
Capital/Aval *	491	222,547,246	546	265,068,887
Navideño			0	0
	<b>12,820</b>	<b>10,568,684,858</b>	<b>10,013</b>	<b>9,590,663,794</b>

*Concentración de la cartera por tipo de actividad económica:*

Toda la cartera es a los empleados judiciales y públicos que son Asociados, por lo que la actividad económica es solamente comercial.

Tipo de actividad económica	31/03/2009	31/03/2008
Comercial	10,568,684,858	9,590,663,794
<b>Total</b>	<b>10,568,684,858</b>	<b>9,590,663,794</b>

*Morosidad de la Cartera:*

31-03-2009 Días de atraso	Principal	Intereses por cobrar	Total
Al día	10,235,947,765	1,414,927	10,237,362,692
1 - 30 días	195,475,481	3,583,781	199,059,262
31 - 60 días	100,453,655	2,938,947	103,392,602
61 - 90 días	10,171,529	925,007	11,096,536
91 - 120 días	6,107,425	494,208	6,601,633
121 - 180 días	16,027,014	1,154,573	17,181,587
más de 180	0	0	0
Cobro judicial	4,501,989	521,251	5,023,240
<b>TOTAL</b>	<b>10,568,684,858</b>	<b>11,032,694</b>	<b>10,579,717,552</b>

pdfMachine - is a pdf writer that produces quality PDF files with ease!

Get yours now!

"Thank you very much! I can use Acrobat Distiller or the Acrobat PDFWriter but I consider your product a lot easier to use and much preferable to Adobe's" A.Sarras - USA

**COOPEJUDICIAL R.L.**  
**ESTADOS FINANCIEROS INTERMEDIOS**  
**Marzo 2009- Marzo 2008**

<b>31-03-2008 Días de atraso</b>	<b>Principal</b>	<b>Intereses por cobrar</b>	<b>Total</b>
Al día	9,106,355,333	0	9,106,355,333
1 - 30 días	442,440,551	6,938,744	449,379,295
31 - 60 días	33,857,828	1,174,969	35,032,797
61 - 90 días	3,456,918	177,713	3,634,631
91 - 120 días	4,553,164	312,222	4,865,386
121 - 180 días	0	0	0
más de 180	0	0	0
Cobro judicial	0	0	0
<b>TOTAL</b>	<b>9,590,663,794</b>	<b>8,603,648</b>	<b>9,599,267,442</b>

**Concentración de la cartera en deudores individuales o por grupo de interés económico.**

No existe concentración de la cartera cuya amplitud esta definida por el equivalente al 5% del capital y reservas.

**Monto y número de préstamos sin acumulación de intereses:**  
**31-03-2009**

<u><i>Monto de préstamos Sin acumulación de intereses</i></u>	<u><i>Número de préstamos</i></u>
¢10,080,284,766	12.559

**31-03-2008**

<u><i>Monto de préstamos sin acumulación de intereses</i></u>	<u><i>Número de préstamos</i></u>
¢9.106.355.333	9.493

**Monto, número y porcentaje del total de los préstamos en proceso de cobro judicial:**

**31-03-2009**

<u><i>Monto de préstamos Sin acumulación de intereses</i></u>	<u><i>Número de préstamos</i></u>	<u><i>Porcentaje</i></u>
¢4.501.988	6	0.04%

pdfMachine - is a pdf writer that produces quality PDF files with ease!

Get yours now!

"Thank you very much! I can use Acrobat Distiller or the Acrobat PDFWriter but I consider your product a lot easier to use and much preferable to Adobe's" A.Sarras - USA

**COOPEJUDICIAL R.L.**  
**ESTADOS FINANCIEROS INTERMEDIOS**  
**Marzo 2009- Marzo 2008**

31-03-2008

<u>Monto de préstamos Sin acumulación de intereses</u>	<u>Número de préstamos</u>	<u>Porcentaje</u>
0	0	0%

**Nota 4- Activos cedido en garantía o sujetos a restricciones**

<u>Activo</u>	<u>31-03-2009</u>	<u>31-03-2008</u>	<u>Detalle</u>
Cartera de crédito	3.716.483.997	3.146.773.932	Obligaciones financieras.

Ver Nota 7- e

**Nota 5- Posición monetaria en moneda extranjera**

Los activos, pasivos y aportes se valúan a tipo de cambio de compra, según se indica.

	<u>31-03-2009</u>	<u>31-03-2008</u>
Tipo de Cambio Compra.	¢ 558.42	¢ 491.64
Tipo de Cambio de Venta.	¢ 568,35	¢ 497.67

	<u>31/03/2009</u>		<u>31/03/2008</u>	
	colones	dólares	colones	dólares
<b>Activos en Moneda Extranjera.</b>				
Disponibilidades	4,024,812	7,207	9,682,691	19,695
Inversiones	13,063,108	23,393	13,852,740	28,177
Intereses por cobrar s/inversiones	156,223	280	193,598	394
<b>Total Activos:</b>	<b>17,244,143</b>	<b>30,880</b>	<b>23,729,029</b>	<b>48,265</b>
<b>Pasivos en Moneda Extranjera.</b>				
Obligaciones con el Público a la vista	1,507,527	2,700	1,758,144	3,576
Obligaciones con el Público a plazo	7,641,107	13,683	6,499,707	13,220
Cargos por Pagar	83,118	149	51,653	105
<b>Total Pasivos</b>	<b>9,231,752</b>	<b>16,532</b>	<b>8,309,504</b>	<b>16,902</b>
<b>Posición en Moneda Extranjera</b>	<b>8,012,391</b>	<b>14,348</b>	<b>15,419,525</b>	<b>31,363</b>

pdfMachine - is a pdf writer that produces quality PDF files with ease!

Get yours now!

"Thank you very much! I can use Acrobat Distiller or the Acrobat PDFWriter but I consider your product a lot easier to use and much preferable to Adobe's" A.Sarras - USA

**COOPEJUDICIAL R.L.**  
**ESTADOS FINANCIEROS INTERMEDIOS**  
**Marzo 2009- Marzo 2008**

**Nota 6- Depósitos de clientes a la vista y a plazo**

	<u>31-03-2009</u>		<u>31-03-2008</u>	
	<i>Número de Clientes</i>	<i>Monto Acumulado</i>	<i>Número de Clientes</i>	<i>Monto Acumulado</i>
Depósitos del Público a la vista	2.454	354.689.602	2022	322.879.209
Depósitos del Público a plazo	4.102	2.854.983.643	4814	2.970.792.589
<b>Total Depósitos de clientes</b>	<b>6.556</b>	<b>3.209.673.245</b>	<b>6.836</b>	<b>3.293.671.797</b>

**Nota 7- Composición de los rubros de los estados financieros**

La composición de los activos, pasivos, ingresos, gastos y contingencias, desagregados a nivel de subcuentas, cuyo saldo es superior al 10% de la clase "Patrimonio", y no revelados con anterioridad es:

**a. *Inversiones en Instrumentos Financieros:***

	<u>31/03/2009</u>	<u>31/03/2008</u>
<b>Inversiones mantenidas para negociar</b>		
Banco de Costa Rica	141,837,120	1,264,120
Banco Nacional de Costa Rica	215,181,538	10,047,239
Banco Nacional de Costa Rica dólares	624,749	207,247
<b>Subtotal</b>	<b>357,643,407</b>	<b>11,518,606</b>
<b>Inversiones disponibles para la venta</b>		
Banco Central Costa Rica	110,000,000	
Banco Nacional de Costa Rica colones	399,296,527	499,421,979
Banco de Costa Rica colones	693,769,226	395,780,953
Banco Popular y de Desarrollo Comunal	0	0
Banco de Costa Rica dólares	1,151,920	983,280
Banco Nacional de Costa Rica dólares	1,148,821	983,083
<b>Subtotal</b>	<b>1,205,366,494</b>	<b>897,169,295</b>
<b>Valores y depósitos comprometidos</b>		
<b>Instrumentos financieros vencidos y restringidos</b>		
Banco Costa Rica	88,421,408	0
Banco Nacional de Costa Rica dólares	4,553,418	1,429,045
Banco Costa Rica dólares		5,333,684
Banco Central de Costa Rica dólares	5,584,200	4,916,400
Coopemex	0	1,000,000
<b>Subtotal</b>	<b>98,559,026</b>	<b>12,679,129</b>
<b>Productos por cobrar por inversiones</b>	<b>178,009</b>	<b>1,357,570</b>
<b>TOTAL</b>	<b>1,661,746,936</b>	<b>922,724,600</b>



**COOPEJUDICIAL R.L.**  
**ESTADOS FINANCIEROS INTERMEDIOS**  
**Marzo 2009- Marzo 2008**

**b. Cartera de Crédito**

La composición de la cartera esta compuesta de la siguiente manera:

<b>CARTERA DE CREDITO</b>	<b>31/03/2009</b>	<b>31/03/2008</b>
Crédito Personal	9,352,782,854	8,707,340,472
Crédito Capital	1,215,902,004	883,323,323
Productos por cobrar	11,032,694	8,603,648
Estimación de Incobrabilidad	-275,827,087	-172,646,008
<b>TOTAL CARTERA CREDITO</b>	<b>10,303,890,465</b>	<b>9,426,621,434</b>

La principal actividad de la Cooperativa es la colocación de los recursos disponibles entre sus Asociados y los créditos están respaldados por documentos legales como letras, pagarés, hipotecas, prendas y otros documentos.

Los plazos de estos préstamos, así como los intereses son variables y se amortizan, en forma quincenal.

**c. Inmueble, Mobiliario y Equipo en Uso**

Se detallan de la siguiente manera:

	<b>31/03/2009</b>	<b>31/03/2008</b>
Terreno -costo-	9,000,000	9,000,000
Revaluación terreno	57,099,457	46,065,514
<b>Subtotal</b>	<b>66,099,457</b>	<b>55,065,514</b>
Edificios -costo-	30,827,734	30,827,734
Revaluación edificio	151,306,220	120,566,714
<b>Subtotal</b>	<b>182,133,954</b>	<b>151,394,448</b>
Equipo y Mobiliario	30,512,356	30,702,338
Equipo de Cómputo	33,589,108	28,438,100
Vehículos	19,630,978	16,430,978
Depreciación Acumulada	-70,679,683	-59,608,904
<b>Total</b>	<b>261,286,170</b>	<b>222,422,474</b>

**pdfMachine - is a pdf writer that produces quality PDF files with ease!**

**Get yours now!**

"Thank you very much! I can use Acrobat Distiller or the Acrobat PDFWriter but I consider your product a lot easier to use and much preferable to Adobe's" A.Sarras - USA

**COOPEJUDICIAL R.L.**  
**ESTADOS FINANCIEROS INTERMEDIOS**  
**Marzo 2009- Marzo 2008**

*d. Obligaciones con el Público*

	<u>31/03/2009</u>	<u>31/03/2008</u>
Captaciones a la vista	354,689,602	322,879,209
Depósito de Ahorro a plazo	345,847,982	536,378,264
Depósito Capatación a plazo	2,509,135,661	2,434,414,325
Cargos financieros por pagar	<u>33,434,419</u>	<u>23,316,635</u>
<b>Total</b>	<b><u>3,243,107,664</u></b>	<b><u>3,316,988,433</u></b>

*e. Otras obligaciones financieras*

	<u>31/03/2009</u>	<u>31/03/2008</u>
Banco Nacional de Costa Rica	2,547,698,221	2,684,767,581
Banco de Costa Rica	1,109,005,947	370,995,134
Banco Popular y de Desarrollo Comunal	59,779,829	91,011,217
Cargos financieros por pagar	<u>5,464,686</u>	<u>2,754,726</u>
<b>TOTAL</b>	<b><u>3,721,948,683</u></b>	<b><u>3,149,528,658</u></b>

*f. Cuentas por Pagar y Provisiones*

	<u>31/03/2009</u>	<u>31/03/2008</u>
Acreedores por Adquisición de Bienes	1,915,966	2,580,930
Aportaciones patronales por pagar	4,930,466	5,087,678
Aportaciones laborales por pagar	1,706,700	1,761,117
Otras retenciones a terceros	26,110,486	24,052,719
Remuneraciones por pagar	1,677,910	1,291,252
Cenecoop, Conacoop y otros	38,539,600	33,294,324
Acreedores varios (a)	737,316,770	517,525,374
Provisiones	293,231,635	352,109,702
Vacaciones acumuladas	2,780,948	
Aguinaldo acumulado	<u>5,991,868</u>	
<b>TOTAL</b>	<b><u>1,114,202,349</u></b>	<b><u>937,703,096</u></b>

(a) El saldo de la cuenta "Acreedores Varios", está compuesta principalmente por la cuenta de "Fondos saldos deudores" y el "Fondo Socorro Mutuo", teniendo a la fecha los siguientes saldos:

**pdfMachine - is a pdf writer that produces quality PDF files with ease!**

**Get yours now!**

"Thank you very much! I can use Acrobat Distiller or the Acrobat PDFWriter but I consider your product a lot easier to use and much preferable to Adobe's" A.Sarras - USA

**COOPEJUDICIAL R.L.**  
**ESTADOS FINANCIEROS INTERMEDIOS**  
**Marzo 2009- Marzo 2008**

	<u>31/03/2009</u>	<u>31/03/2008</u>
Fondo de Saldos deudores	353,649,347	230,474,171
Fondo de Socorro Mutuo	291,103,652	232,042,062
Cuotas Mutual Alajuela	2,688,985	3,101,166
Capital a devolver por renuncia	6,922,956	7,715,631
Cuotas anticipadas por interinos	35,917,142	14,358,318
Cuotas por aplicar ahorro y crédito	11,824,115	4,755,375
Cuotas a devolver	25,518,888	18,846,265
Comisiones por pagar líneas de crédito	0	3,194,682
Cuenta por pagar Municipalidad San José	20,345	0
Cuenta pagar Coopemex		1,893,668
Fideicomiso IMPROSA	0	202,726
Cuentas por pagar giros nulos	4,484,855	
Auditorias y asesorías por pagar	1,731,868	941,310
Publicidad tarjeta de descuento	3,454,617	
<b>Saldo Final del periodo</b>	<b><u>737,316,770</u></b>	<b><u>517,525,374</u></b>

**g. Capital Cooperativo**

Corresponde a las aportaciones pagadas por los asociados, las cuales están reguladas por la Ley de asociaciones Cooperativas número 6756 del 5 de mayo de 1982 y sus reformas. Tiene como característica que es variable e ilimitado.

	<u>31/03/2009</u>	<u>31/03/2008</u>
Saldo inicial	2,428,702,050	1,836,017,980
Aportes netos	861,113,261	592,684,070
Saldo al final del período	<b><u>3,289,815,311</u></b>	<b><u>2,428,702,050</u></b>

**h. Reservas Patrimoniales**

	<u>31/03/2009</u>		<u>31/03/2008</u>	
	Aplicación 31-12-2008	Acumulado	Aplicación 31-12-2007	Acumulado
Reserva Legal 10%	100,472,823	444,871,047	83,584,464	344,398,224
Reserva Bienestar Social 6%	60,283,694	147,898,588	50,150,679	118,139,797
Reserva de Educación 5%	50,236,411	83,669,609	41,792,232	54,321,008
Para Contingencias	0	36,002,329	0	34,122,671
<b>Total Reservas</b>	<b>210,992,928</b>	<b>712,441,573</b>	<b>175,527,375</b>	<b>550,981,700</b>

**pdfMachine - is a pdf writer that produces quality PDF files with ease!**

**Get yours now!**

"Thank you very much! I can use Acrobat Distiller or the Acrobat PDFWriter but I consider your product a lot easier to use and much preferable to Adobe's" A.Sarras - USA

**COOPEJUDICIAL R.L.**  
**ESTADOS FINANCIEROS INTERMEDIOS**  
**Marzo 2009- Marzo 2008**

**i. Ingresos por Cartera de Crédito**

	<b>31/03/2009</b>	<b>31/03/2008</b>
Crédito Personal	403,966,008	332,476,806.00
Crédito Capital	70,535,359	63,308,075.00
Créditos Rápidos	23,346,408	17,293,326.00
Crédito BANACIO	664,198	2,568,149.00
Intereses Anticipados	7,230,682	18,005,183.00
Formalización y Asesoramiento	19,701	10,262,251.00
Crédito F.A.G.	11,610,377	13,100,010.00
Crédito Hipotecarios	19,813,448	11,697,767.00
Costos Administrativos	15,601,631	28,999,633.00
Crédito Vivienda	4,465,476	
Otros	2,817,586	4,150,667.00
Productos otras aceptaciones	2,230,223	1,443,360.00
<b>Total</b>	<b>562,301,097</b>	<b>503,305,227</b>

**j. Gastos Financieros**

	<b>31/03/2009</b>	<b>31/03/2008</b>
Gastos Financieros Obligaciones con el Público	103,547,530	88,276,205
Gastos Financieros Obligaciones Entidades Financieras	129,100,497	60,961,712
Pérdida por diferencial cambiario	310,903	246,168
<b>Total</b>	<b>232,958,930</b>	<b>149,484,085</b>

**k. Gastos de Administración**

	<b>31/03/2009</b>	<b>31/03/2009</b>
Gastos de Personal	79,900,098	71,390,576
Gastos Generales	9,739,429	11,604,091
Gastos de Infraestructura	5,164,956	6,568,920
Gastos por Servicios Externos	10,953,945	5,005,505
Gastos de Movilidad y Comunicaciones	3,341,247	2,465,448
<b>Total</b>	<b>109,099,675</b>	<b>97,034,540</b>

**pdfMachine - is a pdf writer that produces quality PDF files with ease!**

**Get yours now!**

"Thank you very much! I can use Acrobat Distiller or the Acrobat PDFWriter but I consider your product a lot easier to use and much preferable to Adobe's" A.Sarras - USA

**COOPEJUDICIAL R.L.**  
**ESTADOS FINANCIEROS INTERMEDIOS**  
**Marzo 2009- Marzo 2008**

***l. Otras concentraciones de activos y Pasivos***

No existen concentraciones de activos y pasivos que ameriten revelarse en esta nota.

***m. Vencimiento de activo y pasivos***

31-03-2009 En colones	De 1 a 30 días	De 31 a 60 días	De 61 a 90 días	De 91 a 180 días	De 181 a 365 días	más de 365 días	Partidas vencidas > 30 días	TOTAL
Total Recuperación Activos	1,472,861,157	201,085,110	387,669,979	752,426,783	1,286,647,945	8,305,591,868	137,261,612	12,543,544,454

Total Vencimiento	606,761,060	222,662,163	301,532,847	603,803,868	1,749,967,535	3,480,328,873	0	6,965,056,346
Diferencia	866,100,097	-21,577,053	86,137,132	148,622,915	-463,319,590	4,825,262,995	137,261,612	5,578,488,108

31-03-2008 En colones	De 1 a 30 días	De 31 a 60 días	De 61 a 90 días	De 91 a 180 días	De 181 a 365 días	más de 365 días	Partidas vencidas > 30 días	TOTAL
Total Recuperación Activos	982,640,182	141,925,667	170,995,751	661,842,954	799,894,701	7,922,587,457	44,723,002	10,724,609,714

Total Vencimiento	435,364,690	240,087,063	230,863,618	882,887,957	1,322,547,618	3,354,766,144	0	6,466,517,090
Diferencia	547,275,492	-98,161,396	-59,867,867	-221,045,003	-522,652,917	4,567,821,313	44,723,002	4,258,092,624

***n. Riesgo de Liquidez***

Para la exposición al riesgo de liquidez se monitorea y controla diariamente su comportamiento en el Informe Gerencial (INFOGE). Adicionalmente se adquirió, recientemente, los módulos de gestión de riesgos dentro de los cuales se encuentra el del manejo de liquidez.

Se utilizan herramientas para medir los niveles de volatilidad, se elaboran flujos de periodos semanales con proyección de tres meses los cuales son liquidados, igualmente en forma semanal, calces de plazos provisionales, que permitan a la cooperativa mantener según la metodología de SUGEF (1-05), niveles de liquidez históricos muy por encima de los mínimos establecidos por dicha normativa.

**pdfMachine - is a pdf writer that produces quality PDF files with ease!**

**Get yours now!**

"Thank you very much! I can use Acrobat Distiller or the Acrobat PDFWriter but I consider your product a lot easier to use and much preferable to Adobe's" A.Sarras - USA

**COOPEJUDICIAL R.L.**  
**ESTADOS FINANCIEROS INTERMEDIOS**  
**Marzo 2009- Marzo 2008**

**Calce de plazos colones a Marzo 2009**  
**(En miles de colones sin céntimos)**

31-03-2009 En colones	A la vista	De 1 a 30 días	De 31 a 60 días	De 61 a 90 días	De 91 a 180 días	De 181 a 365 días	más de 365 días	Partidas vencidas > 30 días	Total
Disponibilidades	298,055,155								298,055,155
Inversiones	864,448,739	110,021,786	0	199,439,399	217,597,661	257,020,020			1,648,527,605
Cartera de Crédito		193,374,508	190,801,936	188,230,580	534,829,122	1,029,627,925	8,305,591,869	137,261,612	10,579,717,552
<b>Total Recup.Activos</b>	1,162,503,894	303,396,294	190,801,936	387,669,979	752,426,783	1,286,647,945	8,305,591,869	137,261,612	12,526,300,312

Obligac. c/el Público	353,182,075	186,928,187	163,946,233	243,424,800	431,703,700	1,395,450,838	425,888,777	0	3,200,524,610
Obligac. c/ Ent. Fin.	0	50,689,146	52,966,571	52,201,222	161,725,150	344,471,522	3,054,430,386	0	3,716,483,997
Cargos por Pagar	5,464,686	8,989,440	3,479,875	3,624,203	7,202,901	10,045,175	9,708	0	38,815,988
<b>Total Vencimiento</b>	358,646,761	246,606,773	220,392,679	299,250,225	600,631,751	1,749,967,535	3,480,328,871	0	6,955,824,595
<b>Diferencia</b>	803,857,133	56,789,521	-29,590,743	88,419,754	151,795,032	-463,319,590	4,825,262,998	137,261,612	5,570,475,717

**Calce de plazos dólares a Marzo 2009**  
**(En miles de colones sin céntimos)**

31-03-2009 En colones	A la vista	De 1 a 30 días	De 31 a 60 días	De 61 a 90 días	De 91 a 180 días	De 181 a 365 días	más de 365 días	Partidas vencidas > 30 días	Total
Disponibilidades	4,024,812								4,024,812
Inversiones	624,749	2,311,408	10,283,174						13,219,331
Cartera de Crédito									0
<b>Total Recup.Activos</b>	4,649,561	2,311,408	10,283,174	0	0	0	0	0	17,244,143

Obligac. c/el Público	1,507,527	0	2,257,843	2,263,377	3,119,887	0	0	0	9,148,634
Obligac. c/ Ent. Fin.	0	0	0	0	0	0	0	0	0
Cargos por Pagar	0	0	11,642	19,245	52,230	0	0	0	83,117
<b>Total Vencimiento</b>	1,507,527	0	2,269,485	2,282,622	3,172,117	0	0	0	9,231,751
<b>Diferencia</b>	3,142,034	2,311,408	8,013,689	-2,282,622	-3,172,117	0	0	0	8,012,392

**pdfMachine - is a pdf writer that produces quality PDF files with ease!**

**Get yours now!**

"Thank you very much! I can use Acrobat Distiller or the Acrobat PDFWriter but I consider your product a lot easier to use and much preferable to Adobe's" A.Sarras - USA

**COPEJUDICIAL R.L.**  
**ESTADOS FINANCIEROS INTERMEDIOS**  
**Marzo 2009- Marzo 2008**

**Calce de plazos colones a Marzo 2008**  
**(En miles de colones sin céntimos)**

31-03-2008 En colones	A la vista	De 1 a 30 días	De 31 a 60 días	De 61 a 90 días	De 91 a 180 días	De 181 a 365 días	más de 365 días	Partidas vencidas > 30 días	Total
Disponibilidades	192,934,983								192,934,983
Inversiones	329,130,241	295,085,894	0	31,106,750	253,355,378				908,678,263
Cartera de Crédito		147,494,698	141,107,405	139,889,001	408,487,577	799,894,702	7,917,671,057	44,723,002	9,599,267,442
<b>Total Recup.Activos</b>	<b>522,065,224</b>	<b>442,580,592</b>	<b>141,107,405</b>	<b>170,995,751</b>	<b>661,842,955</b>	<b>799,894,702</b>	<b>7,917,671,057</b>	<b>44,723,002</b>	<b>10,700,880,688</b>

Obligac. c/el Público	321,121,064	51,550,882	206,273,455	183,823,961	737,703,815	1,008,903,949	776,036,820	0	3,285,413,946
Obligac. c/ Ent. Fin.		42,717,211	32,292,588	46,195,425	140,696,756	306,171,353	2,578,700,600	0	3,146,773,933
Cargos por Pagar	2,754,726	10,158,761	1,521,020	335,856	3,748,302	7,472,317	28,725	0	26,019,707
<b>Total Vencimiento</b>	<b>323,875,790</b>	<b>104,426,854</b>	<b>240,087,063</b>	<b>230,355,242</b>	<b>882,148,873</b>	<b>1,322,547,619</b>	<b>3,354,766,145</b>	<b>0</b>	<b>6,458,207,586</b>
<b>Diferencia</b>	<b>198,189,434</b>	<b>338,153,738</b>	<b>-98,979,658</b>	<b>-59,359,491</b>	<b>-220,305,918</b>	<b>-522,652,917</b>	<b>4,562,904,912</b>	<b>44,723,002</b>	<b>4,242,673,102</b>

**Calce de plazos dólares a Marzo 2008**  
**(En miles de colones sin céntimos)**

31-03-2008 En colones	A la vista	De 1 a 30 días	De 31 a 60 días	De 61 a 90 días	De 91 a 180 días	De 181 a 365 días	más de 365 días	Partidas vencidas > 30 días	Total
Disponibilidades	9,682,692								9,682,692
Inversiones	207,247	8,104,428	818,263	0	0		4,916,400		14,046,338
Cartera de Crédito									0
<b>Total Recup.Activos</b>	<b>9,889,939</b>	<b>8,104,428</b>	<b>818,263</b>	<b>0</b>	<b>0</b>	<b>0</b>	<b>4,916,400</b>	<b>0</b>	<b>23,729,030</b>

Obligac. c/el Público	1,758,144	5,271,256	0	507,613	720,838	0	0	0	8,257,851
Obligac. c/ Ent. Fin.		0	0	0	0	0	0	0	0
Cargos por Pagar	0	32,646	0	762	18,245	0	0	0	51,653
<b>Total Vencimiento</b>	<b>1,758,144</b>	<b>5,303,902</b>	<b>0</b>	<b>508,375</b>	<b>739,083</b>	<b>0</b>	<b>0</b>	<b>0</b>	<b>8,309,504</b>
<b>Diferencia</b>	<b>8,131,795</b>	<b>2,800,526</b>	<b>818,263</b>	<b>-508,375</b>	<b>-739,083</b>	<b>0</b>	<b>4,916,400</b>	<b>0</b>	<b>15,419,526</b>

**pdfMachine - is a pdf writer that produces quality PDF files with ease!**

**Get yours now!**

"Thank you very much! I can use Acrobat Distiller or the Acrobat PDFWriter but I consider your product a lot easier to use and much preferable to Adobe's" A.Sarras - USA

**COOPEJUDICIAL R.L.**  
**ESTADOS FINANCIEROS INTERMEDIOS**  
**Marzo 2009- Marzo 2008**

**o. Riesgo de Mercado**

Para la exposición al riesgo de tasas de interés, la cooperativa mantiene un estricto control del GAP (GESTIÓN DE ACTIVOS Y PASIVOS), permitiéndole realizar ajustes a sus tasas activas conforme se presenten cambios en las tasas de interés de mercado y por ende el riesgo de variaciones en los activos sujetos a tasas de intereses.

El total de la cartera de crédito esta sujeta a tasa variable, así como la 2/3 partes de nuestros pasivos.

Actualmente la cooperativa cuenta con los siguientes instrumentos para dar seguimiento a la gestión de activos y pasivos.

1. Reporte de riesgos tasas.
2. Calculo brechas de tasas (normativa SUGEF).

**Reporte de brechas colones al 31 de Marzo de 2009**  
**(en colones sin céntimos)**

31-03-2009 En colones	De 1 a 30 días	De 31 a 90 días	De 91 a 180 días	De 181 a 365 días	de 361 a 720 días	Más de 720 días	Total
Inversiones	110,094,722	203,000,000	225,200,000	270,100,000	0	0	808,394,722
Cartera de Crédito	10,938,915,648	0	0	0	0	0	10,938,915,648
<b>Total Recuperación Activos</b>	11,049,010,370	203,000,000	225,200,000	270,100,000	0	0	11,747,310,370
Obligaciones c/ Público	197,917,998	430,401,010	739,606,290	1,468,683,794	316,656,479	349,573,842	3,502,839,413
Obligaciones Ent. Fin.	3,721,948,683	0	0	0	0	0	3,721,948,683
<b>Total Vencimiento</b>	3,919,866,681	430,401,010	739,606,290	1,468,683,794	316,656,479	349,573,842	7,224,788,096
<b>Diferencia</b>	7,129,143,689	-227,401,010	-514,406,290	-1,198,583,794	-316,656,479	-349,573,842	4,522,522,274

**Reporte de brechas dólares al 31 de Marzo de 2009**  
**(en colones sin céntimos)**

31-03-2009 En colones	De 1 a 30 días	De 31 a 90 días	De 91 a 180 días	De 181 a 365 días	de 361 a 720 días	Más de 720 días	Total
Inversiones	2,315,553	10,360,759	0	0	0	0	12,676,312
Cartera de Crédito	0	0	0	0	0	0	0
<b>Total Recuperación Activos</b>	2,315,553	10,360,759	0	0	0	0	12,676,312
Obligaciones c/ Público	0	4,578,277	3,168,623	0	0	0	7,746,900
Obligaciones Ent. Fin.	0	0	0	0	0	0	0
<b>Total Vencimiento</b>	0	4,578,277	3,168,623	0	0	0	7,746,900
<b>Diferencia</b>	2,315,553	5,782,482	-3,168,623	0	0	0	4,929,412

pdfMachine - is a pdf writer that produces quality PDF files with ease!

Get yours now!

"Thank you very much! I can use Acrobat Distiller or the Acrobat PDFWriter but I consider your product a lot easier to use and much preferable to Adobe's" A.Sarras - USA



**COOPEJUDICIAL R.L.**  
**ESTADOS FINANCIEROS INTERMEDIOS**  
**Marzo 2009- Marzo 2008**

**Reporte de brechas colones al 31 de Marzo de 2008**  
**(en colones sin céntimos)**

<b>31-03-2008 En colones</b>	<b>De 1 a 30 días</b>	<b>De 31 a 90 días</b>	<b>De 91 a 180 días</b>	<b>De 181 a 365 días</b>	<b>de 361 a 720 días</b>	<b>Más de 720 días</b>	<b>Total</b>
Inversiones	295,500,000	32,097,000	256,950,000	0	0	0	584,547,000
Cartera de Crédito	9,891,480,710	0	0	0	0	0	9,891,480,710
<b>Total Recuperación Activos</b>	10,186,980,710	32,097,000	256,950,000	0	0	0	10,476,027,710
Obligaciones c/ Público	84,185,156	461,488,039	837,874,106	1,045,272,315	264,173,831	653,080,095	3,346,073,542
Obligaciones Ent. Fin.	3,149,528,658	0	0	0	0	0	3,149,528,658
<b>Total Vencimiento</b>	3,233,713,814	461,488,039	837,874,106	1,045,272,315	264,173,831	653,080,095	6,495,602,200
<b>Diferencia</b>	6,953,266,896	-429,391,039	-580,924,106	-1,045,272,315	-264,173,831	-653,080,095	3,980,425,510

**Reporte de brechas dólares al 31 de Marzo de 2008**  
**(en colones sin céntimos)**

<b>31-03-2008 En colones</b>	<b>De 1 a 30 días</b>	<b>De 31 a 90 días</b>	<b>De 91 a 180 días</b>	<b>De 181 a 365 días</b>	<b>de 361 a 720 días</b>	<b>Más de 720 días</b>	<b>Total</b>
Inversiones	8,123,905	876,967	0	172,074	5,088,474	0	14,261,420
Cartera de Crédito	0	0	0	0	0	0	0
<b>Total Recuperación Activos</b>	8,123,905	876,967	0	172,074	5,088,474	0	14,261,420
Obligaciones c/ Público	5,312,064	510,888	747,868	0	0	0	6,570,820
Obligaciones Ent. Fin.	0	0	0	0	0	0	0
<b>Total Vencimiento</b>	5,312,064	510,888	747,868	0	0	0	6,570,820
<b>Diferencia</b>	2,811,841	366,079	-747,868	172,074	5,088,474	0	7,690,600

**p. Riesgo Cambiario**

El riesgo cambiario es mínimo por cuanto Coopejudicial R.L. no opera cartera de crédito en esa divisa y las captaciones se manejan como intermediario.

Por otra parte se reserva el 100% en liquidez pues los recursos no se disponen para crédito.

pdfMachine - is a pdf writer that produces quality PDF files with ease!

Get yours now!

"Thank you very much! I can use Acrobat Distiller or the Acrobat PDFWriter but I consider your product a lot easier to use and much preferable to Adobe's" A.Sarras - USA

**COOPEJUDICIAL R.L.**  
**ESTADOS FINANCIEROS INTERMEDIOS**  
**Marzo 2009- Marzo 2008**

<b>31-03-2009</b> <b>En colones</b>	<b>a la vista</b>	<b>De 1 a 30</b> <b>días</b>	<b>De 31 a 60</b> <b>días</b>	<b>De 61 a 90</b> <b>días</b>	<b>De 91 a</b> <b>180 días</b>	<b>De 181 a</b> <b>365 días</b>	<b>más de</b> <b>365 días</b>	<b>Partidas</b> <b>Venc. 30</b> <b>días</b>	<b>TOTAL</b>
Disponibilidades	4,024,812							0	4,024,812
Inversiones	624,749	2,311,407	10,283,175	0	0	0		0	13,219,331
Cartera de Crédito					0	0	0	0	0
<b>Total Recuperación Activos</b>	<b>4,649,561</b>	<b>2,311,407</b>	<b>10,283,175</b>	<b>0</b>	<b>0</b>	<b>0</b>	<b>0</b>	<b>0</b>	<b>17,244,143</b>
Obligaciones con el Público	1,507,527	0	2,257,843	2,263,377	3,119,887	0	0	0	9,148,634
Obligaciones con Ent. Fin.								0	0
Cargos por Pagar		0	11,641	19,245	52,231	0	0	0	83,117
<b>Total Vencimiento</b>	<b>1,507,527</b>	<b>0</b>	<b>2,269,484</b>	<b>2,282,622</b>	<b>3,172,118</b>	<b>0</b>	<b>0</b>	<b>0</b>	<b>9,231,751</b>

<b>31-03-2008</b> <b>En colones</b>	<b>a la vista</b>	<b>De 1 a 30</b> <b>días</b>	<b>De 31 a 60</b> <b>días</b>	<b>De 61 a 90</b> <b>días</b>	<b>De 91 a</b> <b>180 días</b>	<b>De 181 a</b> <b>365 días</b>	<b>más de</b> <b>365 días</b>	<b>Partidas</b> <b>Venc. 30</b> <b>días</b>	<b>TOTAL</b>
Disponibilidades	9,682,691							0	9,682,691
Inversiones	207,247	8,104,428	818,263	0	0	0	4,916,400	0	14,046,338
Cartera de Crédito					0	0	0	0	0
<b>Total Recuperación Activos</b>	<b>9,889,938</b>	<b>8,104,428</b>	<b>818,263</b>	<b>0</b>	<b>0</b>	<b>0</b>	<b>4,916,400</b>	<b>0</b>	<b>23,729,029</b>
Obligaciones con el Público	1,758,144	5,271,256	0	507,613	720,838	0	0	0	8,257,851
Obligaciones con Ent. Fin.								0	0
Cargos por Pagar		32,646	0	762	18,245	0	0	0	51,653
<b>Total Vencimiento</b>	<b>1,758,144</b>	<b>5,303,902</b>	<b>0</b>	<b>508,375</b>	<b>739,083</b>	<b>0</b>	<b>0</b>	<b>0</b>	<b>8,309,504</b>

**pdfMachine - is a pdf writer that produces quality PDF files with ease!**

**Get yours now!**

"Thank you very much! I can use Acrobat Distiller or the Acrobat PDFWriter but I consider your product a lot easier to use and much preferable to Adobe's" A.Sarras - USA

**COOPEJUDICIAL R.L.**  
**ESTADOS FINANCIEROS INTERMEDIOS**  
**Marzo 2009- Marzo 2008**

**Nota 8- Otras Cuentas de Orden**

No se presentan fideicomisos ni comisiones de confianza, el detalle es el siguiente.

	<b>31/03/2009</b>	<b>31/03/2008</b>
Garantías recibidas en poder de la entidad	13,728,286,182	12,057,809,100
Cuentas Castigadas	7,453,451	4,202,786
Productos en Suspenso	6,120,272	7,436,163
Otras cuentas de registro	0	137,793,040
<b>Total</b>	<b>13,741,859,905</b>	<b>12,207,241,089</b>

**pdfMachine - is a pdf writer that produces quality PDF files with ease!**

**Get yours now!**

"Thank you very much! I can use Acrobat Distiller or the Acrobat PDFWriter but I consider your product a lot easier to use and much preferable to Adobe's" A.Sarras - USA

**COOPEJUDICIAL R.L.**  
**ESTADOS FINANCIEROS INTERMEDIOS**  
**Marzo 2009- Marzo 2008**

**pdfMachine** - is a pdf writer that produces quality PDF files with ease!

**Get yours now!**

"Thank you very much! I can use Acrobat Distiller or the Acrobat PDFWriter but I consider your product a lot easier to use and much preferable to Adobe's" A.Sarras - USA

**pdfMachine - is a pdf writer that produces quality PDF files with ease!**

**Get yours now!**

"Thank you very much! I can use Acrobat Distiller or the Acrobat PDFWriter but I consider your product a lot easier to use and much preferable to Adobe's" A.Sarras - USA